

Supervivencia de cáncer en Puerto Rico


La detección temprana puede salvar vidas.

Cáncer de mama en mujeres

1 DE CADA 9 

mujeres que nazcan hoy en Puerto Rico podría ser diagnosticada con cáncer de mama durante su vida.

La mamografía es la mejor herramienta para la detección temprana de cáncer de mama.




Cáncer de cérvix uterino

1 DE CADA 92 

mujeres que nazcan hoy en Puerto Rico podría ser diagnosticada con cáncer de cérvix uterino durante su vida.

La prueba de Papanicolaou y la prueba del Virus del Papiloma Humano (VPH) son las pruebas de detección del cáncer de cuello uterino.

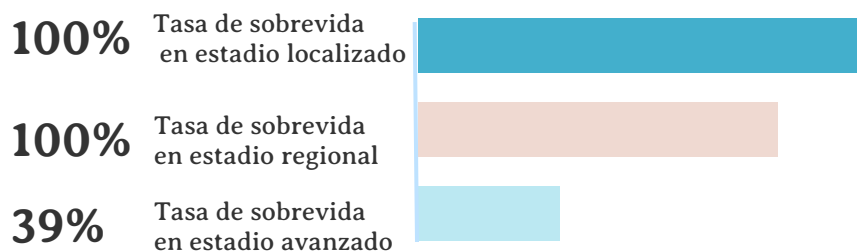


Cáncer de próstata

1 DE CADA 7 

hombres que nazcan hoy en Puerto Rico podría ser diagnosticado con cáncer de próstata durante su vida.

La detección temprana del cáncer de próstata se realiza por medio de dos pruebas: el análisis del antígeno prostático específico (PSA) en la sangre y el examen mediante tracto rectal o examen digital del recto (DRE).




Cáncer de colon y recto

1 DE CADA 20 

personas que nazcan hoy en Puerto Rico podría ser diagnosticada con cáncer de colon y recto durante su vida.

Las pruebas de heces fecales y los exámenes visuales del colon y recto son pruebas que ayudan a detectar el cáncer de colon y recto en sus etapas tempranas.



Nota: La supervivencia relativa de cáncer se define como la relación entre la supervivencia observada de todas las causas en un grupo de personas con cáncer y la supervivencia esperada de todas las causas de un grupo similar de personas que no tienen cáncer. En esta infografía se presenta la supervivencia a 5 años. Los casos que se tomaron en consideración para este análisis fueron los diagnosticados entre 2010 y 2014 y estos tuvieron un periodo de seguimiento de 5 años (hasta 2019).