

Cáncer en Puerto Rico: 2014-2018

73,135



38,224 **52.3%**
Hombres

34,911 **47.7%**
Mujeres

fueron diagnosticadas con cáncer invasivo en Puerto Rico.

Tipos de cáncer más comunes en hombres y mujeres

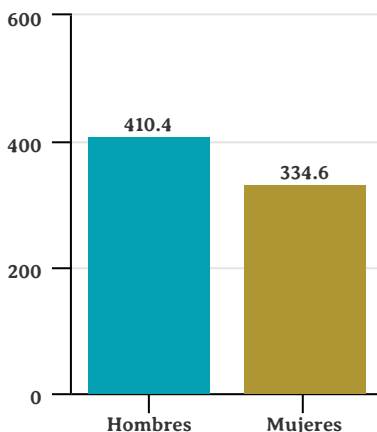


Próstata (37.3 %)
Colon y recto (12.0%)
Pulmón y bronquios (5.6%)



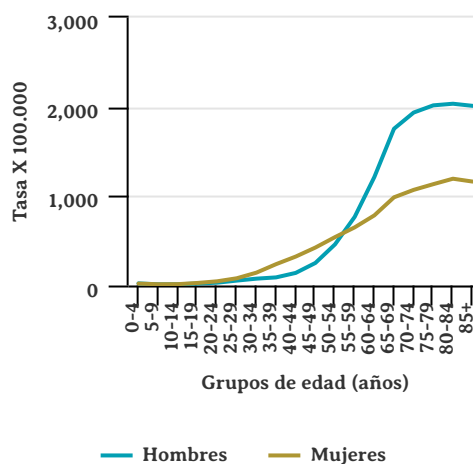
Mama (28.9%)
Colon y recto (11.2%)
Tiroides (11.0%)

Tasas de incidencia de cáncer por sexo: Puerto Rico, 2014-2018 *

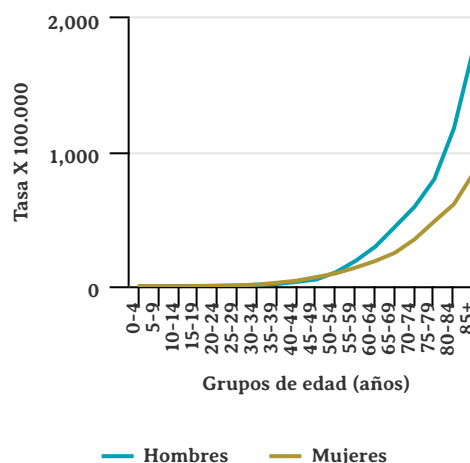


El **41%** de las personas que nazcan hoy en Puerto Rico podría ser diagnosticado con algún tipo de cáncer durante su vida.

Tasas de incidencia específicas por edad de todos los sitios de cáncer, por sexo: Puerto Rico, 2014-2018



Tasas de mortalidad específicas por edad de todos los sitios de cáncer, por sexo: Puerto Rico, 2014-2018



26,041



14,497 **55.6%**
Hombres

11,544 **44.4%**
Mujeres

murieron por algún tipo de cáncer invasivo en Puerto Rico.

Tipos de cáncer que más muertes causan en hombres y mujeres

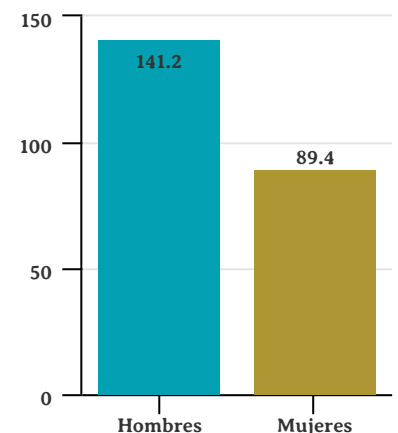


Próstata (16.7%)
Colon y recto (13.6%)
Pulmón y bronquios (12.3%)



Mama (18.9%)
Colon y recto (13.3%)
Pulmón y bronquios (9.2%)

Tasas de mortalidad por cáncer por sexo: Puerto Rico, 2014-2018 *



* Tasas son por 100,000 y ajustadas por edad a la población estándar de Estados Unidos 2000. Fuente de datos: Archivo de incidencia de Puerto Rico del Registro Central de Cáncer de Puerto Rico (24 de marzo de 2021). Población Vintage 2019 de la División Poblacional del Buró del Censo de los Estados Unidos. El archivo de los casos de incidencia del año 2017 están restringidos a los primeros 6 meses del año (enero a junio). Los casos de julio a diciembre fueron excluidos debido al cambio poblacional luego de los huracanes Irma y María.